



فخامة الحياة

Luxury of Life

Luxury at Every Level

JEDDAH WATERFRONT

LUXURY OF LIFE

SUMOU

فخامة الحياة

Luxury at Every Level

أبراج سمو هي لوحة معمارية متكاملة،
تمزج بين التصميم العصري ورفاهية السكن،
حيث تتناغم التكنولوجيا الحديثة مع التفاصيل الراقية،
لتقدم تجربة معيشية فريدة
تليق بأعلى معايير الفخامة.

JEDDAH WATERFRONT

Sumou Towers is a harmonious architectural masterpiece,
blending modern design with residential luxury,
where advanced technology seamlessly integrates with refined details,
offering a unique living experience
befitting the highest standards of elegance.

Jeddah's Most Elegant, Closest to the Sea.

الأجمل في جدة... والأقرب إلى البحر

Sumou Towers is more than a real estate project; it's an invitation to a waterfront lifestyle in Jeddah, where the sea's charm meets modern elegance.

أبراج سمو ليست مشروعاً عقارياً فحسب، بل دعوة لنمط حياة يطل على واجهة جدة البحرية، حيث يلتقي سحر البحر برونق التصميم الحديث.



SUMO

فَنِّ التَّكامل

THE ART OF INTEGRATION

At Sumou Towers, modern architecture is reimagined, seamlessly blending aesthetics and functionality to showcase its unique identity. All details converge into a single cohesive vision, offering a luxurious experience that embodies innovation and a forward-looking spirit.

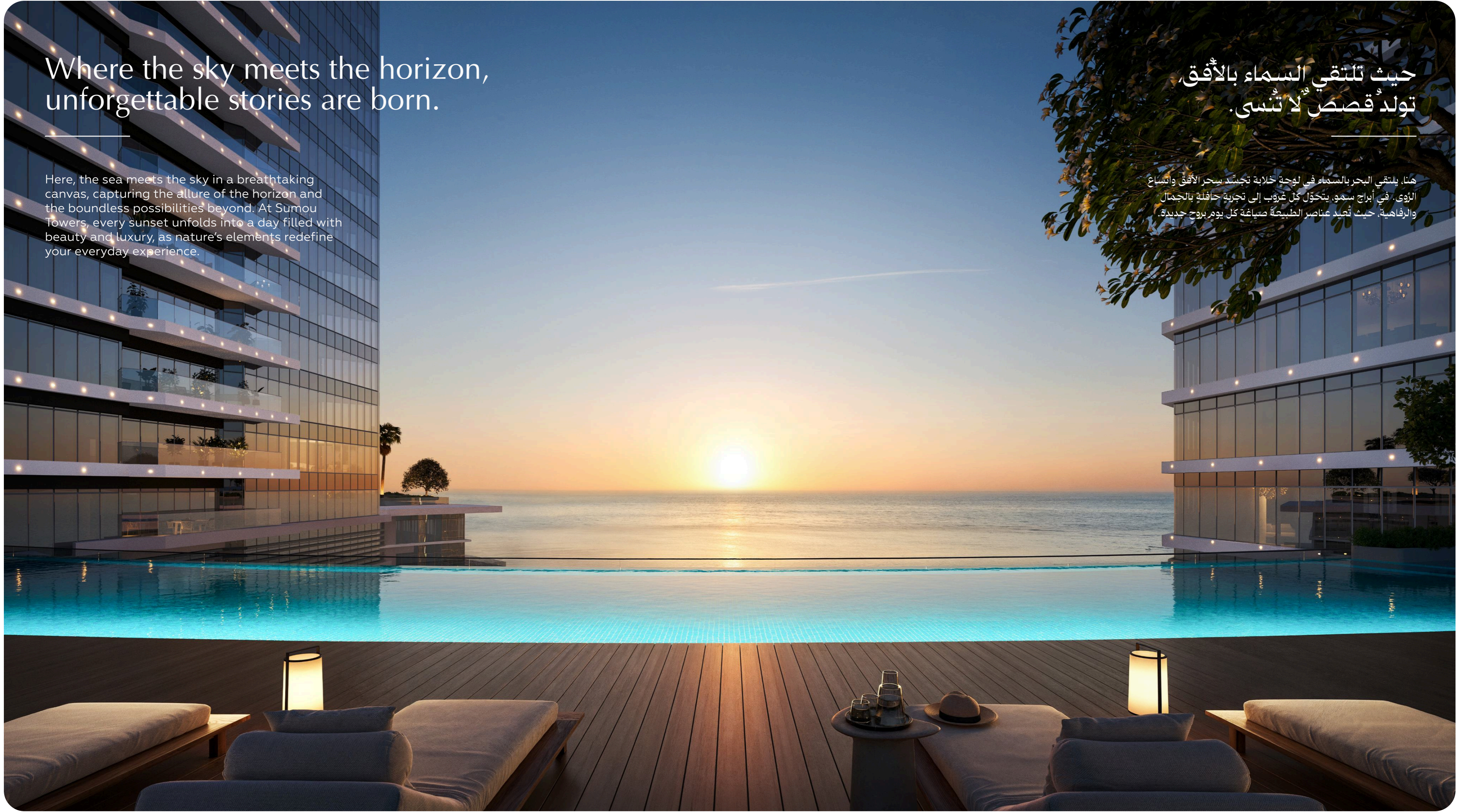
في أبراج سمو، يُعاد رسم خطى العمارة الحديثة، حيث يمتزج الجانب الجمالي والعمري بسلاسةٍ تُبرز هوية المكان. تندمج التفاصيل في صورة واحدة متكاملة، لخلق تجربة فاخرة تعبر عن روح الابتكار ورؤية المستقبل.

Where the sky meets the horizon,
unforgettable stories are born.

Here, the sea meets the sky in a breathtaking canvas, capturing the allure of the horizon and the boundless possibilities beyond. At Sumou Towers, every sunset unfolds into a day filled with beauty and luxury, as nature's elements redefine your everyday experience.

حيث تلتقي السماء بالأفق،
تولد قصص لا تُنسى.

هنا، يلتقي البحر بالسماء في لوحة خلابة تجسد سحر الأفق واتساع الرّؤى. في أبراج سمو، يتحوّل كل غروب إلى تجربة حافلة بالجمال والرّفاهية، حيث تُعيد عناصر الطبيعة صياغة كل يومٍ بروح جديدة.



بقدر اتّسع المكان، يزداد عمق القصص التي تُروى.

تُطلّ عليكم "أبراج سمو" بتصميمٍ مهيبٍ يجمعُ الحداثةَ والرفاهيةَ في مكانٍ واحدٍ. بفضل موقعها الفريد على واجهة جدة البحرية، تشكّل هذه الأبراج تحفةً معماريةً فريدةً من نوعها في قلب واحدة من أكثر المناطق حيويةً في المملكة العربية السعودية. من اللحظة التي تطلّ فيها قدمك أرض المشروع، ستشعر بأنك انتقلت إلى عالمٍ استثنائي من الأنافة، يتمزج فيه جمال البحر مع أجواء الرفاهية الحديثة لتشكيل تجربة سكنية فاخرة تحاكي أحلامك.

Sumou Towers, The Closest to the Sea, the Tallest in Jeddah.

Sumou Towers greets you with a majestic design that seamlessly blends modernity and luxury in one place. Thanks to its unique location along the Jeddah waterfront, these towers stand as a one-of-a-kind architectural masterpiece in the heart of one of Saudi Arabia's most vibrant areas. From the moment you step onto the project grounds, you'll feel transported to an extraordinary realm of elegance—where the beauty of the sea merges with modern sophistication to create a lavish residential experience that brings your dreams to life.




Sumou Towers



ادخل عالم الفخامة،

امسح الكود وتعرف على أبراج سمو

Enter the world of luxury.
Scan the code and discover
Sumou Towers.



<h2>الإطلالات</h2> <p>تمنح أبراج سمو ساكنيها منظرًا بانورامياً يجمع البحر للتلالق وأفق المدينة الديناميكي في إطار واحد. كل نافذة تُقدّم مشهداً يلهم الروح ويفتح الأفاق على رحابة من الجمال والتأمل.</p>	<h2>مساحات المعيشة</h2> <p>تتنوع مساحات المعيشة في أبراج سمو ما بين شقق رحية وقبيلاتٍ عصرية. رُوّعت فيها الخصوصية والراحة في المقام الأول. تضمن التصميم الذكي والتقسيمات المتناسقة انسجام عناصر الحياة اليومية مع تفاصيل الديكور الفاخر.</p>	<h2>التصميمات الداخلية</h2> <p>تعتمد التصميم الداخلي في أبراج سمو على مزج الألوان الهادئة بمواد عالية الجودة، فتنعكس بساطة راقية وأجواء دافئة في كل زاوية. صُمّمت المساحات بعناية لضمان انسيابية الحركة ومرونة الاستخدام، مع إضفاء لمساتٍ من الفخامة العصرية.</p>	<h2>المرافق والخدمات</h2> <p>تتكامل في أبراج سمو باقة متكاملة من المرافق والخدمات. بدءاً من الجداولق والمرات الواسعة وصولاً إلى صالات اللياقة ومناطق الترفيه العائلية. كل جانبٍ منها صُمّم بعناية فائقة، ليُثري تجربة السكن ويُضفي لمسة إضافية من الراحة والرفاهية.</p>	<h2>الهندسة المعمارية</h2> <p>يبرز التصميم العماري لأبراج سمو من خلال واجهاتٍ زجاجيةٍ أنيقة وخطوطٍ عصرية. تتيح إطلالاتٍ بانورامية على البحر والمدينة. يستلهم المشروع رؤية مستقبلية تحتفي بصراقة جدة وترسم ملامح معاصرة في آنٍ واحد.</p>	<h2>جدة</h2> <p>تقع أبراج سمو على واجهة جدة البحرية. حيث يلتقي نسيم البحر المنعش بنسيم المدينة المتجدد. هذا الموقع الاستثنائي يتيح وصولاً سريعاً إلى المراكز التجارية والثقافية. مانحاً السكان رفاهية الإطلالة وسهولة التنقل.</p>
---	--	---	---	---	---

Between the charm of Jeddah's waterfront and the future of the modern city.

Sumou Towers weaves a distinct residential tapestry that merges heritage with innovation. A harmonious blend uniting serene waterfront beauty and the demands of contemporary urban living.

<h2>JEDDAH</h2> <p>Sumou Towers sits along Jeddah's waterfront, where the refreshing sea breeze meets the city's vibrant energy. This prime location ensures quick access to commercial and cultural landmarks, offering residents both luxurious views and convenient mobility.</p>	<h2>ARCHITECTURE</h2> <p>Sumou Towers' architectural character is defined by sleek glass façades and modern lines, granting sweeping views of the sea and city. The project embodies a forward-looking vision that honors Jeddah's heritage while shaping a contemporary skyline.</p>	<h2>FACILITIES & SERVICES</h2> <p>Sumou Towers offers a holistic range of amenities and services, from lush gardens and spacious promenades to fitness centers and family-friendly leisure spaces. Each feature is meticulously planned to enhance the residential experience and add an extra layer of comfort and luxury.</p>	<h2>INTERIOR DESIGN</h2> <p>Communal spaces come to life through a balanced layout of lush gardens and generous pathways. These carefully designed green areas serve as small oases of relaxation, while recreational and sports facilities are interconnected, ensuring residents enjoy a comfortable and fulfilling living environment.</p>	<h2>LIVING SPACES</h2> <p>Communal spaces come to life through a balanced layout of lush gardens and generous pathways. These carefully designed green areas serve as small oases of relaxation, while recreational and sports facilities are interconnected, ensuring residents enjoy a comfortable and fulfilling living environment.</p>	<h2>VIEWS</h2> <p>Communal spaces come to life through a balanced layout of lush gardens and generous pathways. These carefully designed green areas serve as small oases of relaxation, while recreational and sports facilities are interconnected, ensuring residents enjoy a comfortable and fulfilling living environment.</p>
--	---	---	---	---	---

بين سحر واجهة جدة البحرية ومستقبل المدينة العصرية.

ترسم أبراج سمو لوحةً سكنيةً فريدة تجمع أصالة الماضي بروح الابتكار. إنها توليفة متناغمة تدمج جمال الإطلالة البحرية مع معايير الحياة المدنية الحديثة.

6 FACTS حقائق

SUMO

الموقع

LOCATION

Positioned along Jeddah's waterfront, the project captures the city's vibrant pulse and the sea's allure. This prime location brings you closer to shopping hubs and cultural landmarks, ensuring seamless connectivity.

يتربع المشروع على واجهة جدة البحرية، في موقعٍ يختزل نبض المدينة وجمال البحر. هنا، يصبح الوصول إلى المراكز التجارية والمعالم الثقافية أكثر سهولة، ما يجعل التنقل سلسًا وانسيابيًا.

In Jeddah, the shores of the Red Sea blend seamlessly with a rich historical pulse, where the refreshing sea breeze meets the city's vibrant spirit.

Its waterfront invites leisurely strolls and cycling adventures, beautifully uniting echoes of the past with modern allure. At every moment, a sense of belonging and tranquility emerges, as though you're living within a painting illuminated by the sunlight dancing on the waves, adorned by an ever-evolving urban rhythm.

في جدة، تتعانق شواطئ البحر الأحمر مع نبض التاريخ العريق، حيث تختلط نسمات البحر بروح المدينة الحيوية.

تُشجج الواجهة البحرية على التنزه وركوب الدراجات وسط أجواء توائم ما بين عبق الماضي ومظاهر الحداثة. في كل لحظة، ينساب شعور بالانتماء والصفاء، كأنك تعيش داخل لوحة يتراقص فيها ضوء الشمس فوق الأمواج، ويزينها نبض مدني لا يهدأ.

جدة JEDDAH



جدة

واجهة جدة البحرية

موقع يختزل نبض المدينة وجمال البحر

يتيح المشروع على واجهة جدة البحرية، في موقع يختزل نبض المدينة وجمال البحر. هنا، يتلاشى بعد المسافات، فتقترب منك أهم المراكز التجارية والمرافق الثقافية، ويصبح التنقل أكثر يسراً وانسيابية.

JEDDAH

WATERFRONT

A location that encapsulates the city's pulse and the beauty of the sea.

Nestled along Jeddah waterfront, the project ensures that distances melt away, placing key commercial hubs and cultural landmarks within easy reach, and making daily commutes more convenient and seamless."

SUMOU



SUMOU

الهندسة المعمارية

ARCHITECTURE

Sumou Towers' architecture highlights a design ethos inspired by local heritage and modern innovation. Sleek glass façades and contemporary aesthetics unite to shape a distinctive landmark in the city's skyline.

الهندسة المعمارية في أبراج سمو تُلقي الضوء على إبداع يستلهم روح المكان ويستشرف الحداثة. واجهات زجاجية وجماليات عصرية تتكامل، لتشكل علامة فارقة في أفق المدينة العمراني.



تتجلى هوية أبراج سمو في تصميم عصري مستوحى من خطوط أنيقة وزوايا زجاجية، تتيح إطلالات بانورامية على البحر والمدينة. لتوفر الواجهات تشابكًا بصريًا متناسلاً، لتصبح الأبراج تحفةً عمرانية تواكب الحاضر وتُعبّر عن آفاق مستقبل أكثر إشراقًا.

تتجلى هوية أبراج سمو في تصميم عصري مستوحى من خطوط أنيقة وزوايا زجاجية، تتيح إطلالات بانورامية على البحر والمدينة. توفر الواجهات تشابكًا بصريًا متناسلاً، لتصبح الأبراج تحفةً عمرانية تواكب الحاضر وتُعبّر عن آفاق مستقبل أكثر إشراقًا.


Sumou Towers embodies a spirit of innovation through contemporary lines and glass facade, offering sweeping views of the sea and city.

Sumou Towers' distinctive identity is reflected in its contemporary design, characterized by sleek lines and glass angles, granting panoramic views of both the sea and the city. The harmonious interplay of its façades creates an architectural masterpiece that aligns with the present while envisioning a brighter future.



SUMO

الإطلالات والمنظر



VIEWS & LANDSCAPES

From the tower's summit, an unrivaled panorama unfolds, where the sparkling sea meets Jeddah's radiant skyline. Each view offers a singular chance to witness a seamless fusion of nature's beauty and urban sophistication.

من أعلى الأبراج تتجلى بانوراما لا تُضاهى، يتعانق فيها البحر الزاهر مع أفق جدة المتألق. كل إطلالة تمنحك فرصةً فريدةً لمعايشة لوحةٍ تتمازج فيها الطبيعة بجمال العمران.

لكل شرفة حكاية .. ولكل نافذة إطلالة ..



Every balcony has a story...
And every window has a view.

Every window here plays a unique melody of beauty, transforming daily routines into an inspiring and soothing experience. Free your eyes from life's pressures, and let your gaze wander across a living canvas where sunlight dances on the waves—completing the true essence of luxury in every glance.

في أبراج سمو، تفتح أمامك إطلالات بانورامية تحتضن زرقاء البحر وتمتد مع أفق المدينة اللامتناهي. كل نافذة هنا تعزف لحنًا خاصًا من الجمال، وتحول روتينك اليومي إلى تجربة مفعمة بالإلهام والسكينة. جردً بصرك من ضغوط الحياة، ودع أنظارك تتجول في لوحة حية ينعكس فيها ضوء الشمس على أمواج البحر، فتكتمل تفاصيل الرفاهية الحقيقية في كل لحظة.

حكايات تنسجها الشرفات... وإطلالات تُلهِم الذكريات...

Stories woven by balconies,
and views that inspire memories.





SUMO

فَلَسَفَةُ التَّصْمِيمِ

DESIGN PHILOSOPHY



Sumou Towers' design philosophy is founded on a vision that merges luxury with simplicity, harmonizing amenities and services to offer a fully integrated residential experience. Every detail is meticulously refined to meet residents' aspirations and address their needs.

تقوم فلسفة التصميم في أبراج سمو على رؤيةٍ تمتاز فيها الفخامة بالبساطة، وتتناغم فيها المرافق والخدمات لتقدم تجربة سكنية متكاملة.
بعنايةٍ فائقةٍ للتفاصيل التي تلبّي تطلّعات السكان وتلامس احتياجاتهم.

434,645 sqm

Total built-up area

إجمالي مساحة البناء

إجمالي مساحة الأرض
Total land area

32,792.15 sqm
م²

Tower B

Tower A

طابق
Floors 64

طابق
Floors 72

952

وحدة متعددة الاستخدامات
mixed-use units

Sumou Towers boasts 952 versatile units, each meticulously designed to accommodate a wide range of modern living and business activities.

These multi-use spaces bring together residential, leisure, and commercial elements, offering various sizes to meet diverse needs. Utilizing premium materials and cutting-edge construction methods, they ensure high standards of quality, while interior designs reflect both luxury and flexibility. Here, residents experience the perfect balance between privacy, convenience, and daily enjoyment, making every day a step closer to holistic living.



تحتضن أبراج سمو 952 وحدة متعددة الاستخدامات، صُممت لتلبي تنوع الأنشطة وأسلوب الحياة العصري. تجمع هذه الوحدات ما بين السكن والترفيه والأعمال بمساحات مختلفة تناسب كافة الاحتياجات. استُخدمت أفضل المواد وأحدث التقنيات الإنشائية لضمان جودة عالية، فيما تعكس التصميمات الداخلية روح الفخامة والمرونة. في هذه الوحدات، تجد تناغماً مثالياً بين خصوصية السكن ومزايا العمل والترفيه، ليكون كل يوم خطوة جديدة نحو أسلوب حياة متكامل.









Kempinski
HOTELS & RESORTS

Exclusive Kempinski-
branded residences

SUMO

السكني



RESIDENTIAL

Sumou Towers presents a diverse range of residences, from spacious apartments to contemporary villas, each meticulously crafted for privacy and luxury.

Within these refined spaces, families discover their ideal haven, where daily rhythms meld seamlessly with a sense of elevated elegance.

توفر أبراج سمو خيارات سكنية تتنوع بين شقق رحبة وفيلات
عصرية، جميعها مصممة بدقة لتضمن الخصوصية والرفاهية.
في هذه المساحات، تجد العائلة مسكنها المنشود، حيث يتناغم إيقاع
الحياة اليومية مع نبض الفخامة.

Wake up every day to a mesmerizing masterpiece.

At Sumou Towers, each residential unit features a unique view and independent entrances, carefully designed to ensure complete comfort and privacy. Here, elegance seamlessly merges with tranquility at every turn, offering you a luxurious experience that truly reflects your personal taste.

استيقظ كل يوم على لوحة فنية ساحرة


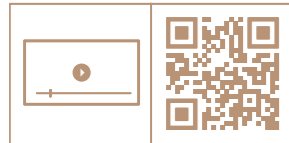
في أبراج سمو، تتمتع كل وحدة سكنية بإطلالة مميزة ومدخل مستقلة، مُصمّمت بحناية لضمان الراحة والخصوصية التامة. هنا، تمتزج الأنافة مع الهدوء في كل زاوية، فتعيش تجربة فاخرة لا تشبه إلا ذوقك الشخصي.



خُصّ تجربة الجولات الافتراضية والفيديو...
امسح الكود واستكشف أبراج سمو من الداخل.

Embark on virtual and
video tours.

Scan the code to explore Sumou
Towers from within."







بمساحات تبدأ
With Areas Starting

من
From

83 sqm
م²

إلى
To

1852 sqm
م²

In every meter lies a story...
told through touches of luxury.

Indulge in a choice of seven unique residential models that meet all your needs, featuring contemporary designs and various spaces combining elegance and comfort for an exceptional living experience. Our luxurious residential units provide panoramic views of the Red Sea and are crafted to the highest standards.

استمتع باختيار من بين سبعة نماذج فريدة من الوحدات السكنية التي تلي جميع احتياجاتك بتصاميم معاصرة ومساحات متنوعة تجمع بين الأناقة والراحة لتجربة سكنية استثنائية. حيث توفر وحداتنا السكنية الفاخرة إطلالات بانورامية على البحر الأحمر وتصميمات تلي أرقى المعايير.





1

BEDROOM

+ Living Room

شقة غرفة وصالة

بمساحات تبدأ من

With areas starting from

83.6 sqm → 90 sqm



خيارات الإطلالة

بحرية / بحرية جزئية / بانورامية

View Option

Sea View / Partial Sea View / Panoramic Sea View

2

BEDROOMS

+ Living Room

شقة غرفتين وصالة

بمساحات تبدأ من

With areas starting from

175 sqm → 198 sqm
م² م²



خيارات الإطلالة

بحرية / بحرية جزئية / بانورامية

View Option

Sea View / Partial Sea View / Panoramic Sea View



3

BEDROOMS

+ Living Room

شقة 3 غرف وصالة

بمساحات تبدأ من

With areas starting from

214 sqm → 246 sqm
2م 2م

خيارات الإطلالة
بحرية / بحرية جزئية / بانورامية

View Option

Sea View / Partial Sea View / Panoramic Sea View

4

BEDROOMS

+ Living Room

شقة 4 غرف وصالة

بمساحات تبدأ من

With areas starting from

366 sqm → 429 sqm
م² م²



إطلالة بانورامية كاملة

Full Panoramic View

1/2 PENTHOUSE

نصف بنتهاوس

4 غرف وصالة

بمساحات تبدأ من

With areas starting from

491 sqm → 519 sqm
م² م²



إطلالة كاملة

FULL VIEW

DUPLEX

دوبلكس
3 غرف وصالة



بمساحات تبدأ من
With areas starting from

366.6 sqm
م2

إطلالة كاملة
FULL VIEW

PENTHOUSE

بنتهاوس

4 غرف وصالة



بمساحات تبدأ من

With areas starting from

899 sqm
مر2



988 sqm
مر2

إطلالة كاملة

FULL VIEW

ROYAL DUPLEX

رويال دوبلكس

6 غرف



بمساحات تبدأ من

With areas starting from

1852^{sqm}
م²

إطلالة كاملة

FULL VIEW

النموذج	خيارات الإطلالة	مساحات الشقق	البرج
One Bedroom	Marine / Partial Marine / Panoramic	83 to 90 m2	A - B
Two Bedrooms	Marine / Partial Marine / Panoramic	175 to 198 m2	A - B
3 Bedrooms	Marine / Partial Marine / Panoramic	214 to 246 m2	A - B
3 Bedrooms Duplex	Full view	2مر 366.6	A
4 Bedrooms	Marine / Partial Marine / Panoramic	366 to 429 m2	A - B
Half penthouse	Full view	491 to 519 m2	A - B
Penthouse	Full view	899 to 988 m2	A - B
Royal Duplex	Full view	1852 m2	A - B

النموذج	خيارات الإطلالة	مساحات الشقق	البرج
غرفة وصالة	بحرية / بحرية جزئية / بانورامية	83 إلى 90 مر2	A - B
غرفتين وصالة	بحرية / بحرية جزئية / بانورامية	175 إلى 198 مر2	A - B
3 غرف وصالة	بحرية / بحرية جزئية / بانورامية	214 إلى 246 مر2	A - B
دوبلكس 3 غرف وصالة	أطلالة كاملة	2مر 366.6	A
4 غرف وصالة	بحرية / بحرية جزئية / بانورامية	366 إلى 429 مر2	A - B
نصف بنتهاوس	أطلالة كاملة	491 إلى 519 مر2	A - B
بنتهاوس	أطلالة كاملة	899 إلى 988 مر2	A - B
رويال دوبلكس	أطلالة كاملة	2مر 1852	A - B

SUMOU

أبراج سمو

SUMOU TOWERS

Standing as a testament to architectural innovation, Sumou Towers embodies a forward-thinking vision in Jeddah. Every detail redefines luxury living, illuminating the city with an unending story of growth and aspiration.

تترجع أبراج سمو كمعلمٍ عمرايٍّ يرسخ مفاهيم الابتكار والرؤية المستقبلية في جدة. كل تفصيلٍ يعيد صياغة معنى السكن الفاخر، لتشرق المدينة بحكاية ارتقاءٍ لا حدود لها.

615

وحدة سكنية
Residential unit

108

وحدات فندقية (5 نجوم)
5 Star Luxury Hotel

136

وحدة مخدمة
Serviced unit

91

وحدة إدارية
Administrative unit

1

مول تجاري (4 طوابق)
Commercial mall (4 floors)

1

نادي صحي (9,109 م²)
Spa (9,109 sqm)





أمن و حراسة متكاملة
Integrated security & guarding



ملاعب رياضية
Sports Courts



قاعة مشتركة
Common hall



موقف سيارات
Parking



مطاعم ومقاهي عالمية
International restaurants & cafes



حمام سباحة
Open Swimming Pool



مرافق عامة
Public facilities



حضانة أطفال
Children's nursery



مرافق ترفيهية متكاملة
Integrated entertainment facilities



نادي رياضي
Gym



مول تجاري
Commercial mall



مسجد
Mosque



غرف للإجتماعات
Meeting Rooms



غرف للسائقين
Drivers Room



سبا
Spa



منطقة حدائق
Garden area

Luxury Details

إعادة تدوير النفايات

تعزيز الاستدامة عبر نظام حديث لإعادة تدوير المخلفات والحفاظ على البيئة.

عزل صوتي مثالي

تبلغ نسبة العزل بين الغرف 35 ديسيبل، لتوفير أعلى درجات الخصوصية والهدوء.

عداد مياه مستقل

كل وحدة مزودة بعداد مياه خاص، لضمان شفافية الاستهلاك والتحكم بالتكاليف.

خدمات اتصالات وإنترنت متكاملة

بنية تحتية متقدمة لاستقبال كافة مزودي خدمات الاتصال والإنترنت بأحدث التكنولوجيا.

نظام تكييف متطور (LG)

حلول التبريد والتدفئة من ثاني أكبر مصنّح لأنظمة التكييف في العالم، لضمان مناخ مثالي داخل الوحدات.

محطات شحن كهربائية

يتوفر شحن للسيارات الكهربائية في 50% من مواقف السيارات، دعمًا للابتكار والاستدامة.

نظام مركزي للمخلفات

التخلص من القمامة مباشرةً عبر فتحات في كل طابق، موصولة بنظام مركزي في الدور الأرضي يرتبط بالبلدية.

عداد كهرباء خاص

توفير عداد كهرباء مستقل يضمن راحة الساكنين وتحكمهم في مصروفاتهم.

نظام تشغيل ذكي (ABB)

تحكم كامل بوحدة من المكيف والإنارة والمستأثر عبر تطبيق على الجوّال أو التابلت، مع إمكانية إضافة كاميرات وأجهزة أخرى، بفضل حلول ABB الرائدة عالميًا.

مصاعد عالمية المستوى (KONE)

سنة مصاعد لكل برج من أول مُصنّح مصاعد في العالم، بينها مصعد خدمات كبير لنقل الأثاث بسرعة تصل إلى 6 أمتار في الثانية، بالإضافة إلى ثلاثة مصاعد مخصصة للطوارئ ومضادة للحريق، على غرار برج خليفة.

مطابخ وأجهزة إيطالية (ELBA)

مطابخ وأجهزة منزلية مع ضمان وتوريد لأكبر المشاريع العالمية، تعكس فخامة الصناعة الإيطالية.

دورات مياه عريقة (VILLEROY & BOCH)

جودة ألمانية منذ 300 عام تمنح دورات المياه في وحداتكم لمسة فخامة تاريخية.

تغطية جوّال متكاملة (HUAWEI)

اعتماد حلول الاتصالات من هواوي، أكبر شركة تكنولوجيا في العالم، لضمان وصول إشارة الجوّال لأعلى مستويات الجودة داخل البرج.

غلاف خارجي عازل (CNYD)

واجهات مبنية بأحدث التقنيات العازلة بالتعاون مع ثاني أكبر شركة عالمية في هذا المجال، والمُستخدمة في برج شانغهاي الشهير.

نظام صرف صحي صامت (GEBERIT)


استمتعوا بالهدوء مع أنظمة الصرف الصحي ذات الأداء العالي والمُستخدمة في أكبر مطارات العالم.

خلاطات ألمانية (GROHE)

خلاطات راقية من العلامة الألمانية المستخدمة في أعرق الفنادق العالمية، مثل الريفير كارلتون.

للاطلاع على قائمة المواد والتفاصيل الفنية، امسح الكود.

Scan the code to view the material list and technical details.



Luxury at Every Level



JEDDAH WATERFRONT

المسوق :

أدير
adeer

سمو
SUMOU

920013875

www.sumoutowers.com